



ТЕРРИТОРИАЛЬНЫЙ ОРГАН
ФЕДЕРАЛЬНОЙ СЛУЖБЫ
ГОСУДАРСТВЕННОЙ СТАТИСТИКИ
ПО КАМЧАТСКОМУ КРАЮ

О ФИНАНСОВОМ СОСТОЯНИИ ОРГАНИЗАЦИЙ КАМЧАТСКОГО КРАЯ

январь 2024 года

08.04.2024

СОДЕРЖАНИЕ

Сальдированный финансовый результат организаций	3
Прибыль организаций	6
Убыток организаций	9
Доля организаций, получивших прибыль(убыток)	12
Просроченная кредиторская задолженность организаций	15
Просроченная дебиторская задолженность организаций	17

1

**Сальдированный финансовый
результат организаций**

САЛЬДИРОВАННЫЙ ФИНАНСОВЫЙ РЕЗУЛЬТАТ ОРГАНИЗАЦИЙ

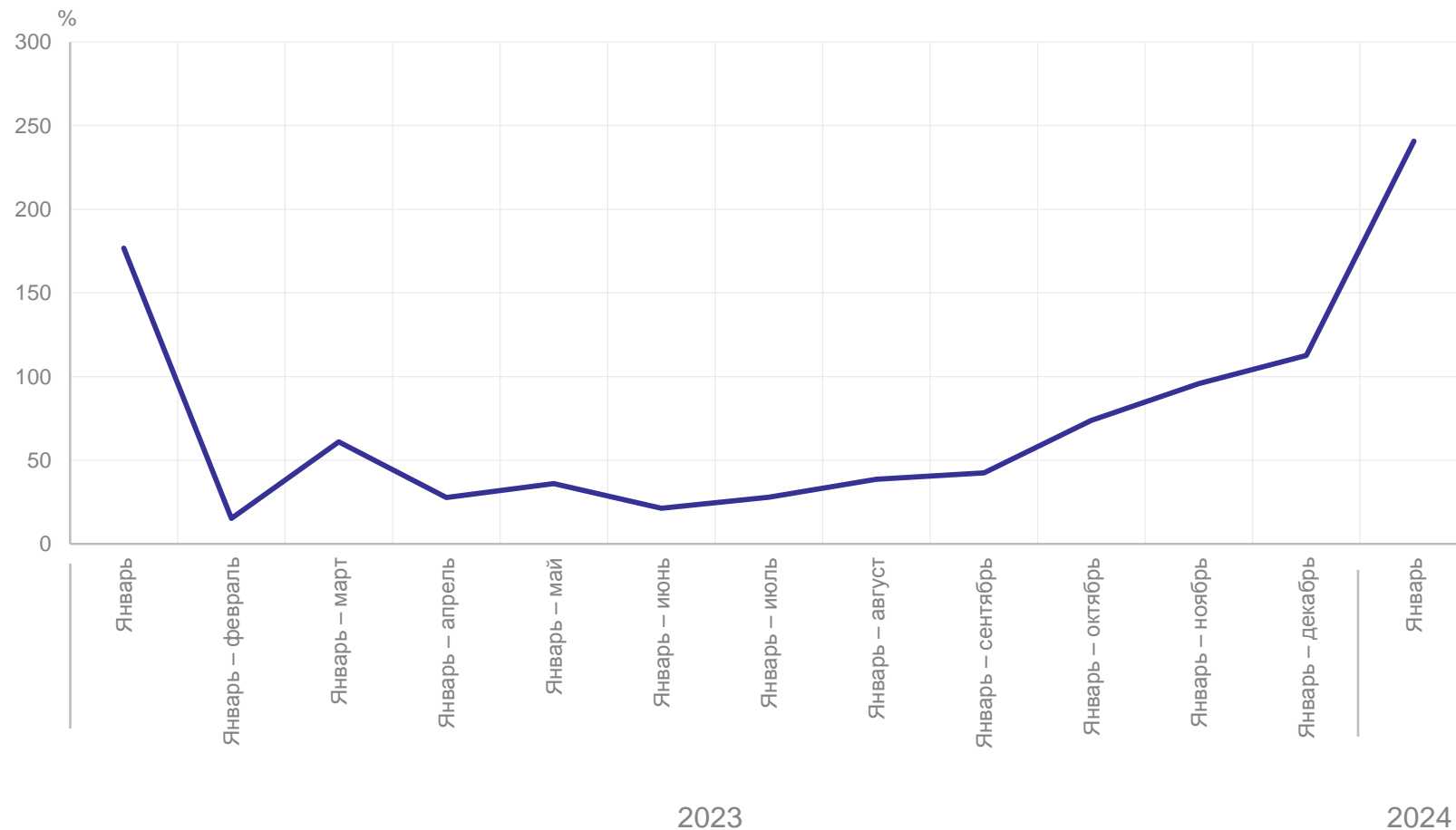
январь 2024 г.

КАМЧАТСТАТ

6 707,4 млн рублей

240,6% к январю 2023 г.

в % к соответствующему периоду предыдущего года



САЛЬДИРОВАННЫЙ ФИНАНСОВЫЙ РЕЗУЛЬТАТ ОРГАНИЗАЦИЙ ПО ВИДАМ ЭКОНОМИЧЕСКОЙ ДЕЯТЕЛЬНОСТИ

КАМЧАТСТАТ

январь 2024 г.

в % к соответствующему периоду
предыдущего года

Сельское, лесное хозяйство, охота,
рыболовство и рыбоводство



153,0

Обеспечение электрической
энергией, газом и паром;
кондиционирование воздуха



88,4

Деятельность гостиниц
и предприятий
общественного питания



470,3

Транспортировка и хранение



40,8

миллионов рублей

2 006,7



Сельское, лесное
хозяйство, охота,
рыболовство
и рыбоводство

993,1



Обеспечение
электрической
энергией, газом
и паром;
кондиционирование
воздуха

255,8



Строительство

169,7



Обрабатывающие
производства

126,3



Торговля оптовая
и розничная; ремонт
автотранспортных
средств
и мотоциклов

74,5



Деятельность
гостиниц
и предприятий
общественного
питания

65,5



Транспортировка
и хранение

2

Прибыль организаций

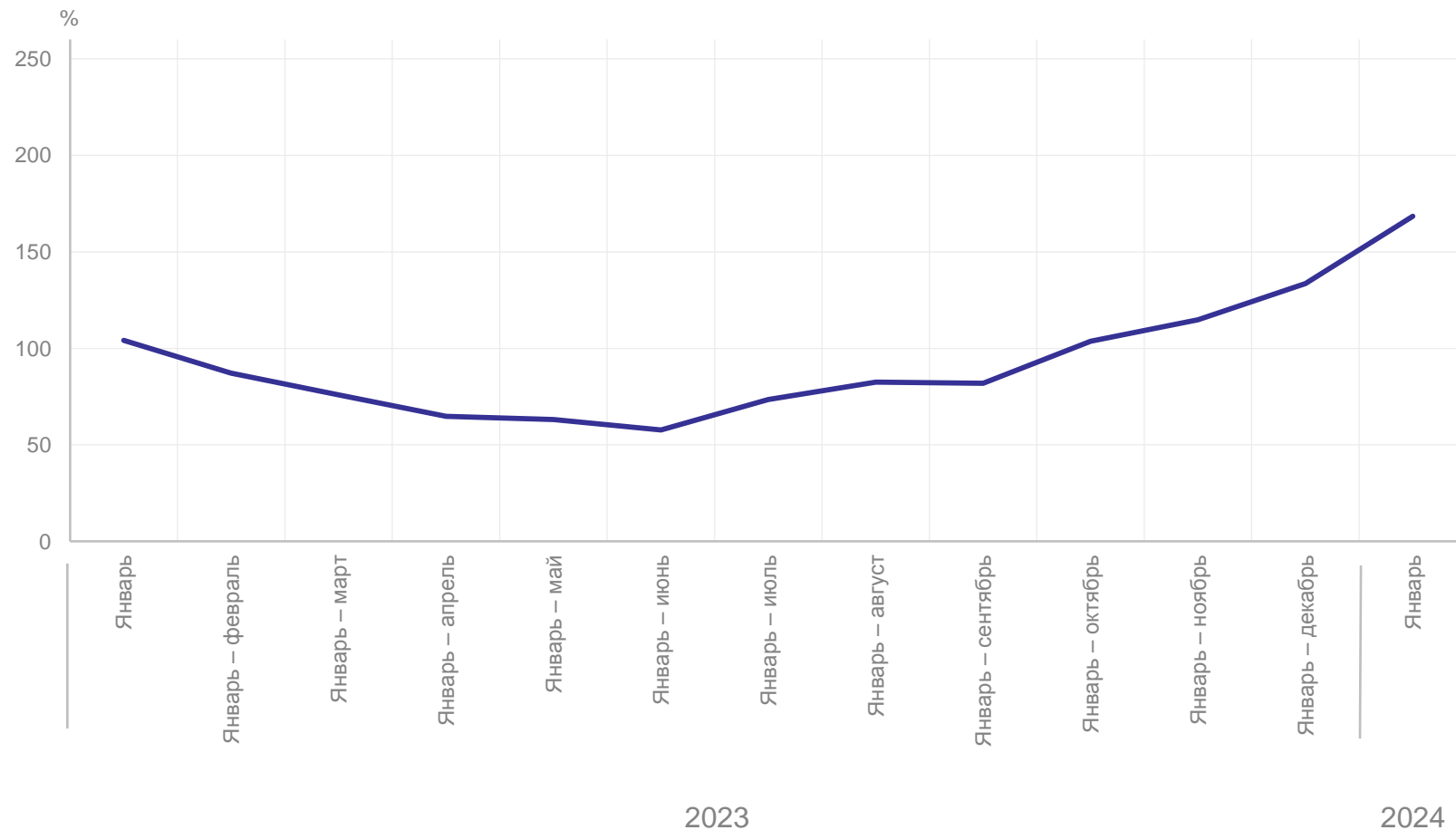


ПРИБЫЛЬ ОРГАНИЗАЦИЙ

январь 2024 г.

7 643,7 млн рублей
168,5% к январю 2023 г.

в % к соответствующему периоду предыдущего года



ПРИБЫЛЬ ОРГАНИЗАЦИЙ ПО ВИДАМ ЭКОНОМИЧЕСКОЙ ДЕЯТЕЛЬНОСТИ

январь 2024 г.

КАМЧАТСТАТ

в % к соответствующему периоду
предыдущего года

миллионов рублей

Сельское, лесное хозяйство, охота,
рыболовство и рыбоводство



132,4

Обеспечение электрической
энергией, газом и паром;
кондиционирование воздуха



99,7

Торговля оптовая и розничная;
ремонт автотранспортных
средств и мотоциклов

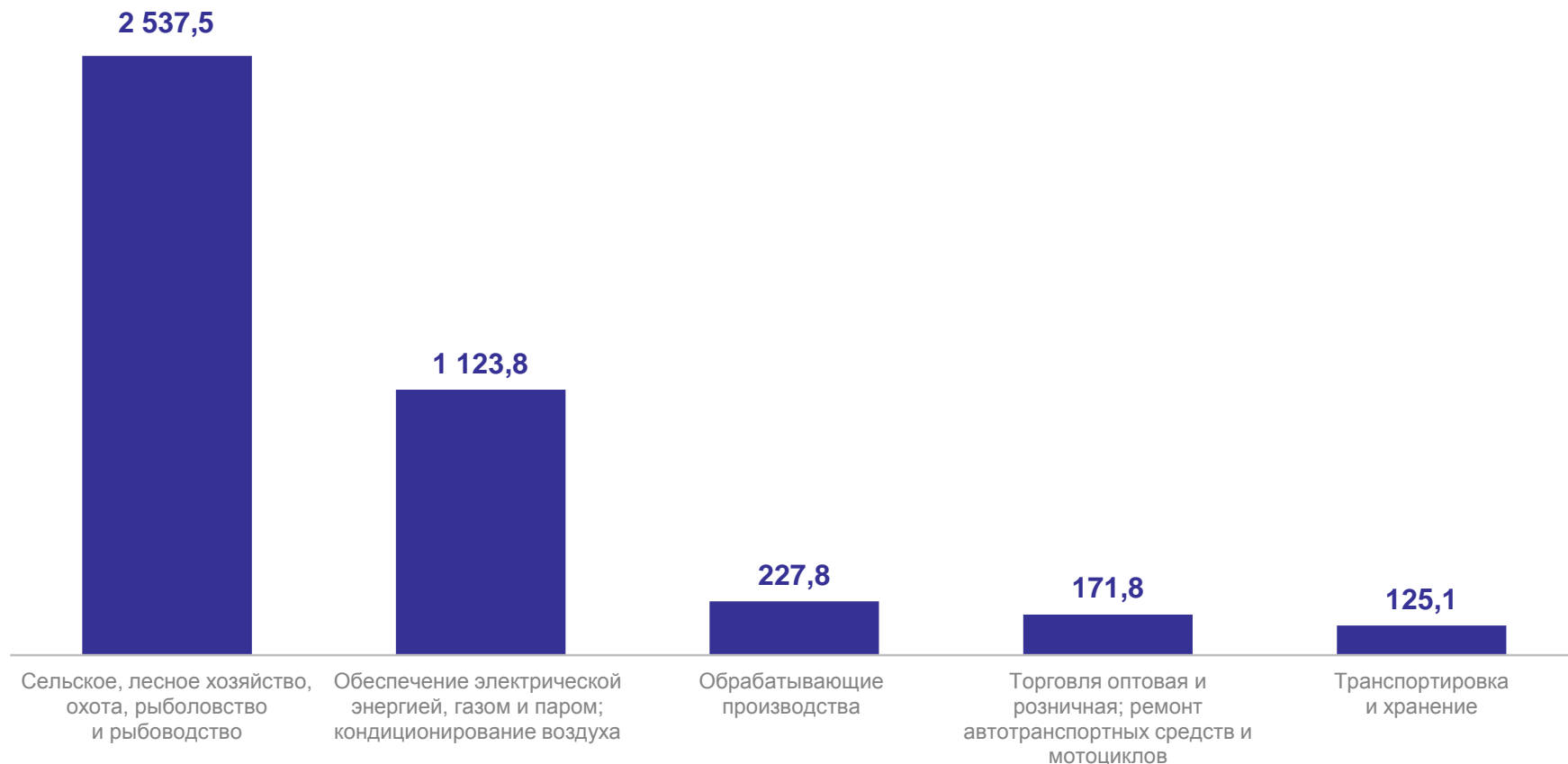


77,4

Транспортировка и хранение



46,3



3

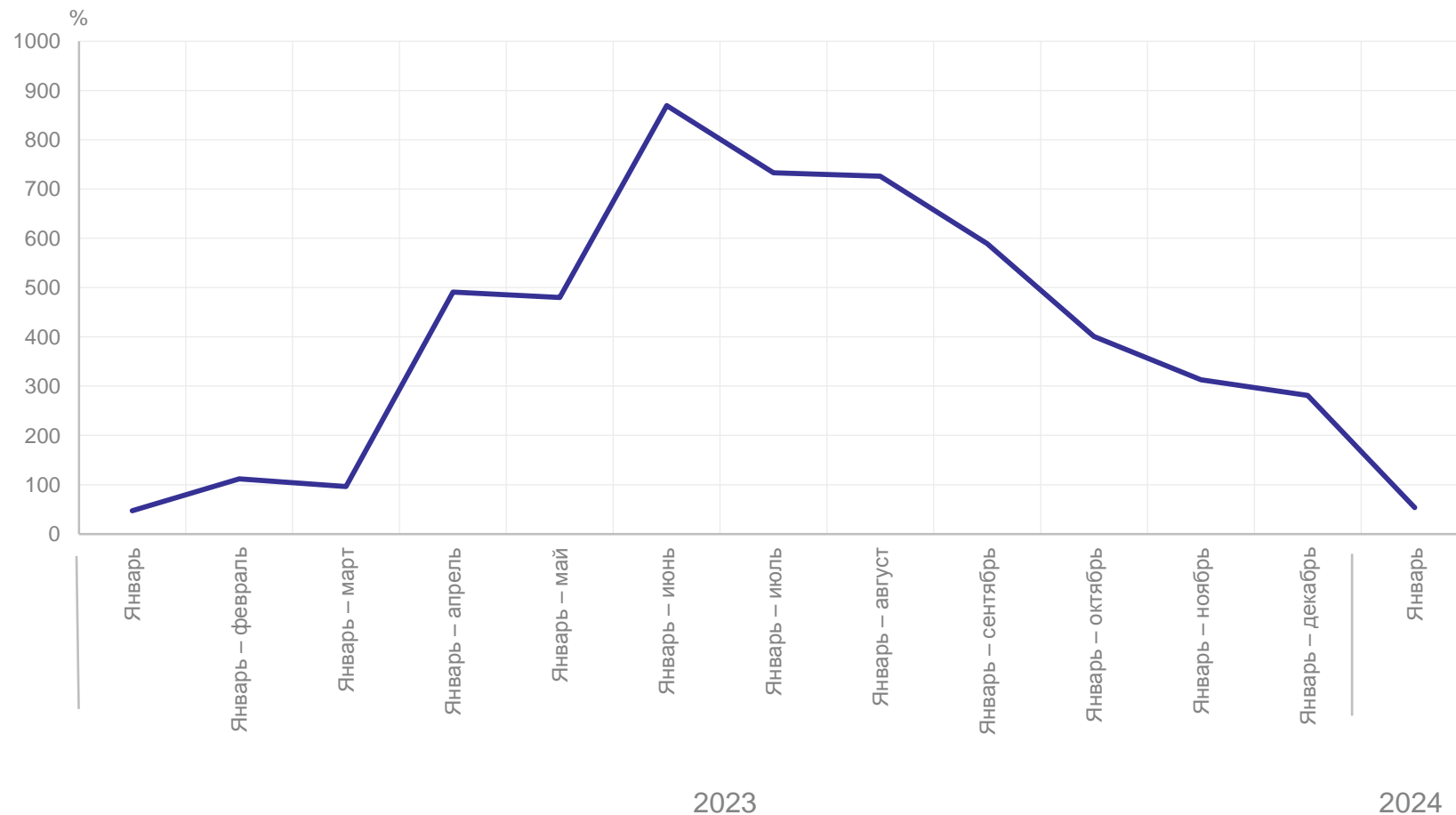
Убыток организаций

УБЫТОК ОРГАНИЗАЦИЙ

январь 2024 г.

936,3 млн рублей
53,5% к январю 2023 г.

в % к соответствующему периоду предыдущего года



УБЫТОК ОРГАНИЗАЦИЙ ПО ВИДАМ ЭКОНОМИЧЕСКОЙ ДЕЯТЕЛЬНОСТИ

январь 2024 г.

КАМЧАТСТАТ

в % к соответствующему периоду
предыдущего года

миллионов рублей

Сельское, лесное хозяйство, охота,
рыболовство и рыбоводство



87,7

Обеспечение электрической энергией,
газом и паром; кондиционирование
воздуха



2 828,6

Обрабатывающие производства

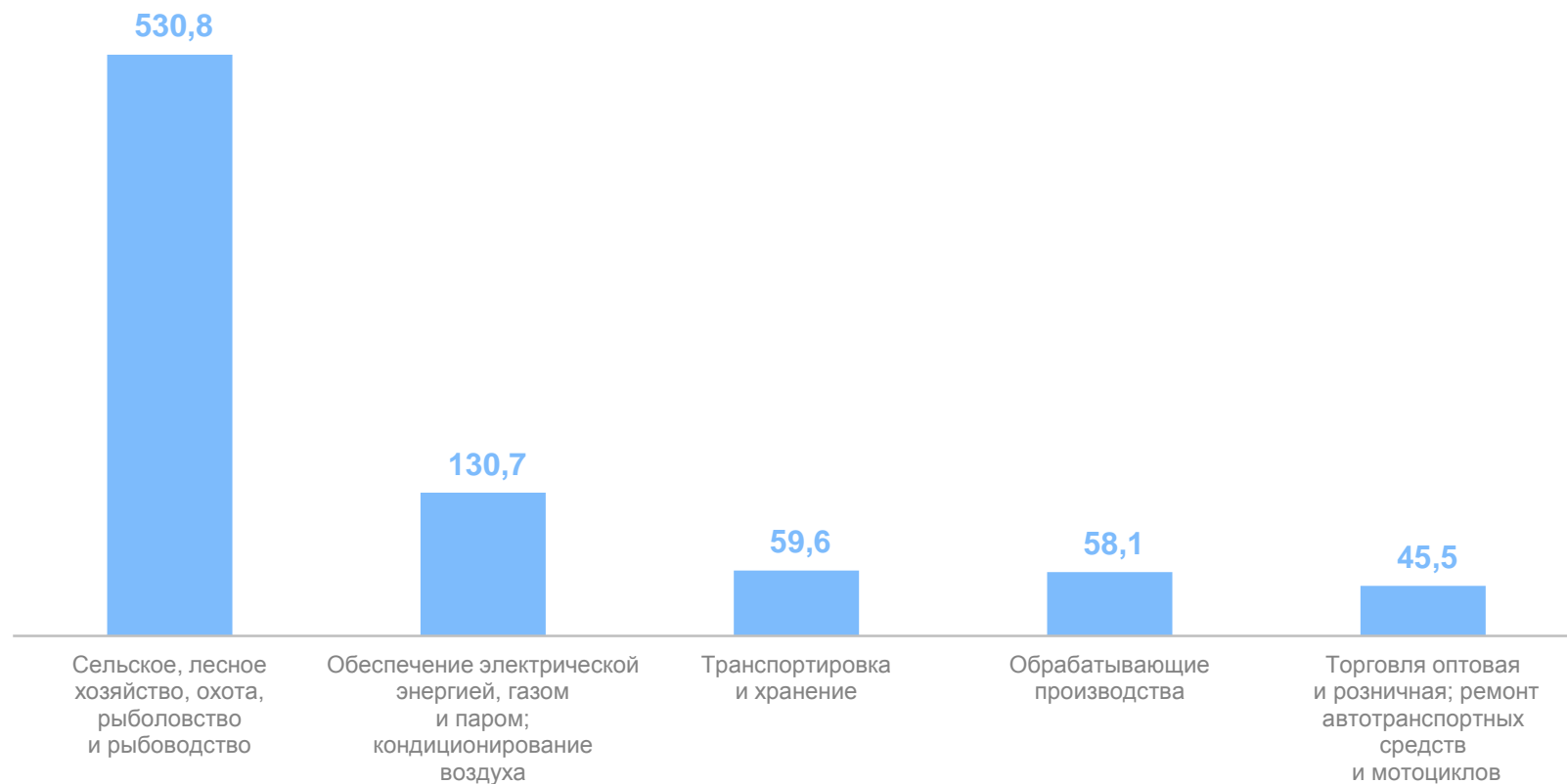


68,4

Торговля оптовая и розничная;
ремонт автотранспортных
средств и мотоциклов



177,8

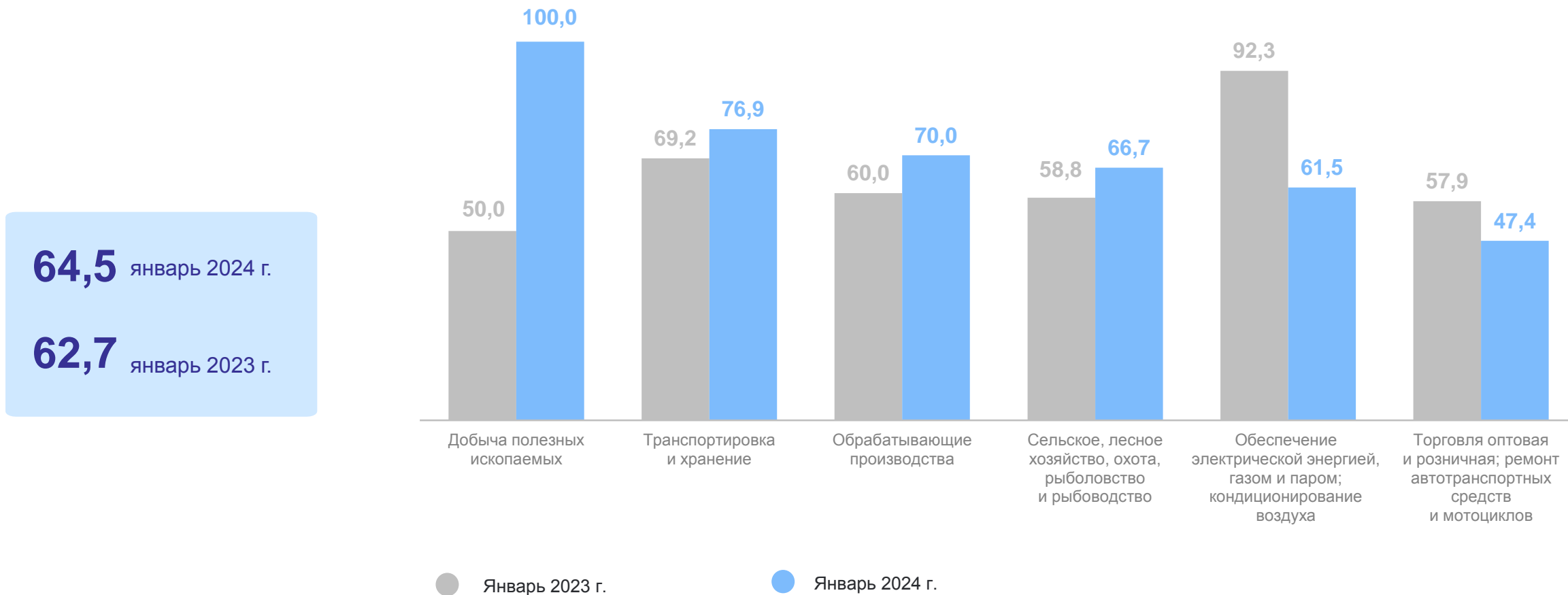


4

Доля организаций, получивших
прибыль (убыток)

ДОЛЯ ПРИБЫЛЬНЫХ ОРГАНИЗАЦИЙ

в % к общему числу организаций

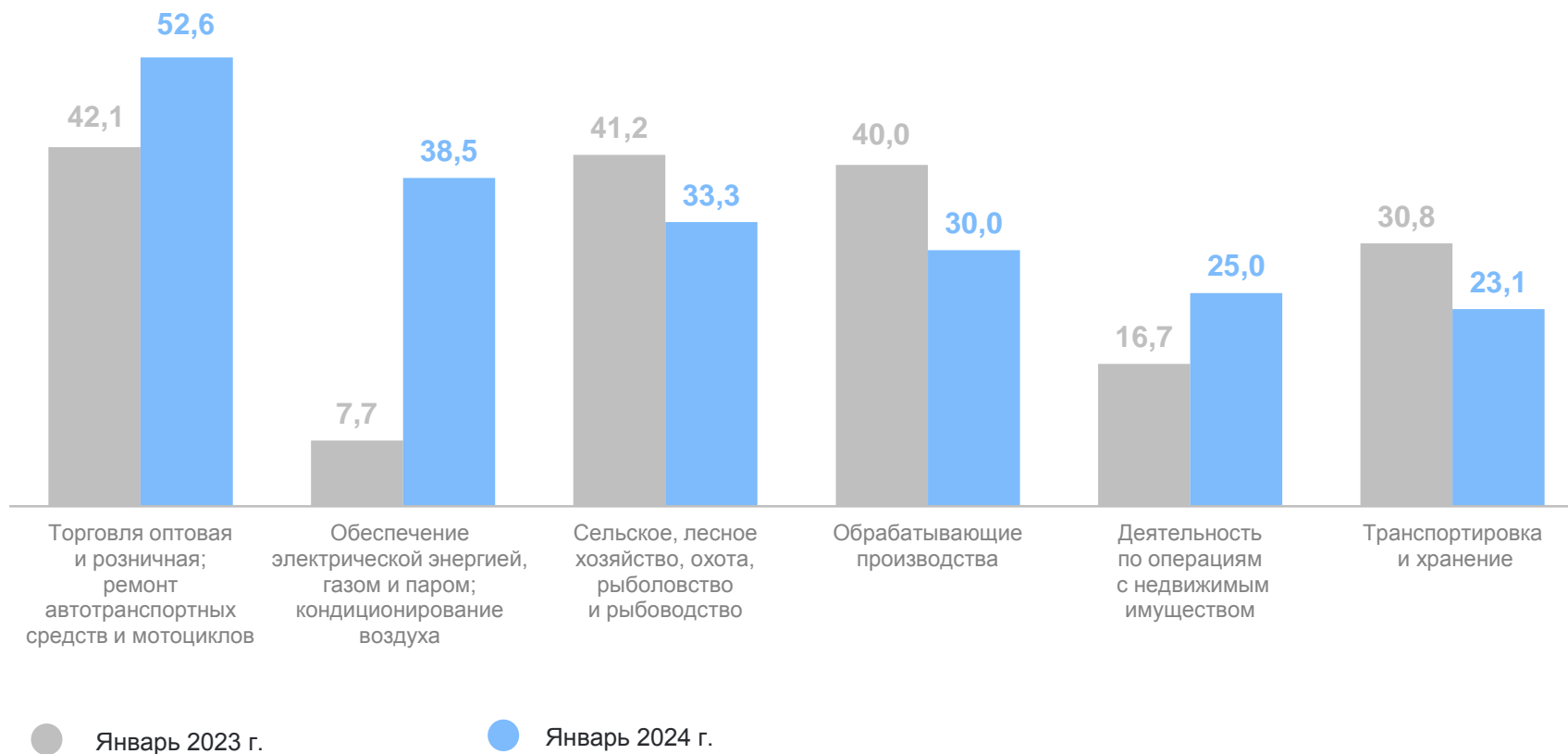


ДОЛЯ УБЫТОЧНЫХ ОРГАНИЗАЦИЙ

в % к общему числу организаций

35,5 январь 2024 г.

37,3 январь 2023 г.



5

**Просроченная кредиторская
задолженность организаций**

ПРОСРОЧЕННАЯ КРЕДИТОРСКАЯ ЗАДОЛЖЕННОСТЬ ОРГАНИЗАЦИЙ

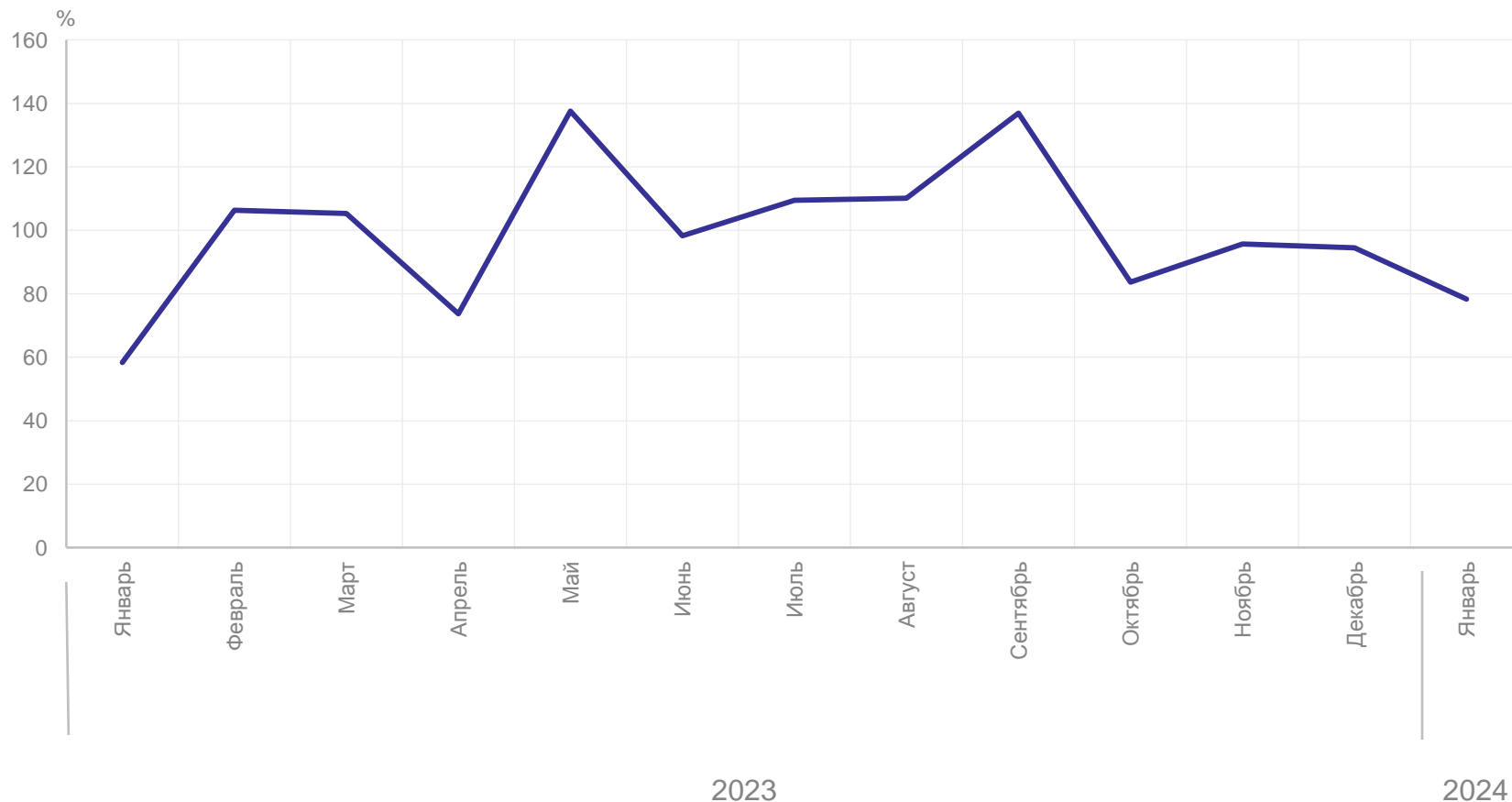
на конец января 2024 г.

1 327,5 млн рублей

78,3% к концу декабря 2023 г.

1,3% к общему объему кредиторской задолженности

в % к предыдущему месяцу



6

**Просроченная дебиторская
задолженность организаций**

ПРОСРОЧЕННАЯ ДЕБИТОРСКАЯ ЗАДОЛЖЕННОСТЬ ОРГАНИЗАЦИЙ

на конец января 2024 г.

5 073,2 млн рублей

97,2% к концу декабря 2023 г.

4,2% к общему объему кредиторской задолженности

в % к предыдущему месяцу

